



comefollowmekid.com

April 12-18

"Si no sois uno. no sois míos"

Spanish Translation by Sara Ares

1. Salto de las Escrituras: siga las instrucciones de la página 3 a continuación para ver el salto de las Escrituras para D. y C. 38:27.

2. Actividad para el póster "1" - (idea del manual)

- Hable sobre el significado de las palabras de D. y C. 38:27. ¿Qué significa "ser uno"? ¿Cómo podemos "ser uno" con los demás?
- Cuenten el número de personas que hay en su familia. ¿Por qué cada persona es importante para nuestra familia? Juntos somos UNA familia. Decoren el cartel n. ° 1 de la página 4 a continuación con nombres, dibujos o fotografías de cada miembro de la familia. ¿Qué podemos hacer para estar más unidos como familia?
- También pueden hacer su propio cartel # 1 en una cartulina grande si quieren un tamaño más grande para decorar.

3. Canción - En D. y C. 38:25 dice: "Y de nuevo os digo, estime cada hombre a su hermano como a sí mismo". Hablen sobre lo que eso significa. Miren este video de 5 minutos de tiempo para compartir para cantar "[Ama a todos, dijo el Señor](#)".

4. Parábola de los ingredientes: lea "La parábola de los ingredientes" en las páginas 8-9 a continuación. Haga que las marionetas de palitos de los ingredientes estén cortadas y listas para usar. Lea la historia en voz alta. Cada vez que los niños escuchan los nombres de los ingredientes, sostendrán el títere de palitos que lo acompaña. (¡Un agradecimiento especial a Crystal en theredcrystal.org por diseñarlos tan perfectamente para nosotros!)

· Nota: Hay 9 ingredientes en total, y cada uno tiene una versión sonriente y una versión con el ceño fruncido. Pegar la versión sonriente y la versión con el ceño fruncido una tras otra en un palo. Para que así podamos girar el títere hacia el lado que muestra la emoción de cada ingrediente en cada punto de la historia. Hay versiones en blanco y negro y en color en las páginas siguientes.

· También podría ser divertido conseguir un tazón real para mezclar en cual poner los ingredientes para esa parte de la historia.

5. Juego de roles: Representen maneras en las que podemos amar a los demás, consolarlos y ayudarlos a llevar sus cargas. Cada persona toma un turno fingiendo estar preocupado / solo / triste / estresado / etc. Mientras que otros miembros de la familia representan cómo ayudar a esa persona. ¿Cómo somos "uno" con los demás cuando los ayudamos?

· Lea "[Una tarjeta para la abuela](#)" (de la revista Amigos de abril de 2021) y luego tomen notas para dárselas a los demás. Entreguen las tarjetas junto con galletas con pepitas de chocolate. A continuación, se encuentran las versiones imprimibles más pequeñas de estas notas en la página 7. ·

Testifique de la importancia de amar a los demás, ayudar a los demás y estar unidos. Recuérdeles el amor de Jesús por nosotros y por quienes nos rodean.

6. Dulce: Hagan galletas con pepitas de chocolate y entréguelas a las personas junto con las notas del corazón.

7. Cuando me bautice, prometo ayudar a los demás (probablemente haremos esta parte de la lección en un día totalmente distinto). Cuando nos bautizamos, prometemos consolar a las personas y ayudarles a llevar sus cargas.

Dependiendo del tiempo / interés, también pueden hablar sobre cómo obtenemos el don del Espíritu Santo cuando seamos confirmados. El Espíritu Santo tiene muchas funciones. Una de ellas es ayudarnos a sentir un sentimiento de calidez por dentro cuando tomamos decisiones correctas, como cuando somos bondadosos con los demás.

Additional Ideas:

“Cómo ayudar a los hijos a prepararse para el [bautismo](#)” artículo de revistas de la iglesia

Salto de las Escrituras

(D&C 38:27)

Corte las siguientes tiras y extiéndalas por una habitación para que los niños tengan que saltar de una tira a otra. Asegúrese de colocarlas en el orden correcto. Haga que se pongan de pie junto a la primera tira y ayúdelos a decir la línea superior en voz alta. Explique lo que significa. Luego, pídeles que salten a la siguiente tira y hagan lo mismo hasta que hayan saltado sobre cada una de ellas, una vez las hayan dicho en voz alta y los hayan hablado de cada una. Pídeles que comiencen desde el principio y practiquen diciendo las frases de este versículo en orden mientras saltan de tira en tira de nuevo. Intente ir un poco más rápido cada vez. Repita tantas veces como desee / necesite. También se pueden usar como tarjetas para memorizar, pegándolas con cinta adhesiva en la pared para practicar durante la semana, etc.



Yo os digo,



Sed uno;



Y si



No sois uno,




No sois







Míos.

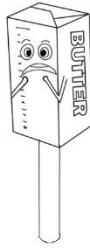
Nota: El verso completo dice, "He aquí, esto os lo he dado por parábola, y es como yo soy. Yo os digo: Sed uno; y si no sois uno, no sois míos".

comefollowmekid.com







Origen de la historia desconocido.



Unir a los palos para hacer el títere.



Ven, sígueme, para la Primaria, "D&C 38: 24-27, Dios quiere que su pueblo esté unido. Comparta una lección práctica que ilustre cómo las cosas se pueden combinar o unir para convertirse en una sola, como trozos de tela que hacen una colcha o ingredientes que hacen una barra de pan. ¿Qué nos enseñan estos ejemplos sobre cómo convertirnos en uno como pueblo de Dios?" Pegue las imágenes a los palos (títeres) y cuente la historia de los diferentes ingredientes que se unen para hacer galletas.



Come Follow me kid.com
& the red crystal.org

La Parábola de los Ingredientes

Érase una vez, un Panadero que fue a la tienda a comprar ingredientes. Compró HARINA, POLVO DE HORNEAR, SAL, MANTEQUILLA, VAINILLA, HUEVOS, AZÚCAR BLANCO, AZÚCAR MORENO y PEPITAS DE CHOCOLATE. Se llevó los ingredientes a casa y los guardó en el armario y el frigorífico. Ninguno de ellos se conocía el uno al otro. Solo sabían que todos eran diferentes.

SAL no creía que fuera muy importante porque era pequeña y sencilla. Sabía que AZÚCAR era conocida por tener un sabor dulce, también sabía que no podía colaborar tanto en una receta como HARINA. "Seguramente, no querrán hablar con alguien como yo", pensó SAL.

VAINILLA tenía miedo de que oliera demasiado fuerte, así que trató de mantenerse alejada de todos. El resto de los ingredientes pensaron a ella simplemente no le gustaba ellos.

La mayoría de los ingredientes pensaron que MANTEQUILLA y HUEVOS eran extraños porque vivían en un frigorífico. ¿Por qué alguien en su sano juicio viviría en un frigorífico?

Y así fue. En lugar de hablar entre ellos y aprender más el uno del otro, simplemente se quedaron con sus propios pensamientos.

Se estudiaban el uno al otro cuando pensaban que nadie les estaba mirando e hicieron juicios como:

"Por lo que HARINA lleva puesto puedo decir que es aburrida y no muy inteligente".

"¿Qué pensarían los otros AZÚCARES MORENO de la tienda si me vieran merodeando CON PEPITAS DE CHOCOLATE?"

"Mira esa MANTEQUILLA envuelta en un papel azul brillante y dorado. Apuesto a que cree que es mejor que nosotros".

"Los HUEVOS son unos llorones. Cada vez que pasábamos por un bache de camino a casa desde la tienda, ¡se quejaban y se encogían!"

Unos días después, la pequeña hija del Panadero entró en la cocina, sacó los ingredientes y los colocó sobre la encimera. Luego se fue, los ingredientes no tenían nada que hacer más que quedarse ahí torpemente y mirarse el uno al otro. Mientras estaban allí, HARINA notó una receta en la parte de atrás de PEPITAS DE CHOCOLATE. ¡De repente, un escalofrío la recorrió!

"¿Qué podría estar pensando el Panadero?" Exclamó. "¡Ey todos, venid a ver esto!"

No todos los ingredientes sabían leer, así que les leyó la receta en voz alta.

"¡Eso es una locura!" dijo AZUCAR. "¡Somos demasiado diferentes para mezclarnos! ¿Te imaginas cómo sabríamos? ¡Me pongo enferma solo de pensarlo!"

"¡Esa no es la peor parte!" dijo HARINA. "Aquí dice que nos pondrán en una bandeja en cucharadas separadas y hornearnos a 375 grados durante 8 a 10 minutos". Al pensar en tanto calor, VAINILLA se desmayó y MANTEQUILLA comenzó a sollozar. "¿Qué será de mí?" gritó.

"¡Me derretiré y arderé!"

"¡Chicos!" dijo uno de los HUEVOS con dulzura. "Simplemente no creo que el Panadero nos mezcle a todos solo para hacer un desastre que sepa horrible. Quizás el panadero sepa algo que nosotros desconocemos". "¡Probablemente sea cierto!" dijo AZUCAR pensativamente.

"Para ser honesta, soy la única de quien sé algo. Solo puedo hacer conjeturas sobre cómo sois resto de vosotros. Pero quiero saber más sobre vosotros antes de que nos horneen".

Entonces, empezaron a preguntarse todo lo que querían saber el uno del otro. Descubrieron que VANILLA era realmente amable, y ella descubrió que no olía demasiado fuerte, por lo que ya no tenía miedo de acercarse a los demás.

AZUCAR BLANCO y AZUCAR MORENO descubrieron que ambos eran de Hawái y tenían los mismos bisabuelos.

PEPITAS DE CHOCOLATE no solo era sabrosa, sino también muy generosa.

POLVO DE HORNEAR admitió que no tenía ni idea de para qué era bueno, pero los demás le aseguraron que debe haber sido creado por alguna razón importante.

Su agradable conversación fue interrumpida por el Panadero. Estaba listo para hacer galletas. Uno por uno, comenzó a revolverlos en un gran recipiente. Fue tan divertido que incluso se olvidaron del horno caliente. Mientras el Panadero vertía la cucharadita de POLVO PARA HORNEAR, su pequeña hija preguntó: "Papá, ¿para qué es ESO?"

"El POLVO PARA HORNEAR es lo que hace que las galletas se levanten mientras se hornean". Él respondió.

"¡SABÍA QUE ERA BUENO PARA ALGO!" POLVO PARA HORNEAR aplaudió.

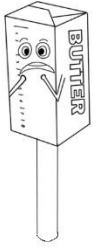
Entonces el panadero cogió el HUEVO. Los otros ingredientes se habían encariñado con HUEVO, por lo que cuando el panadero lo levantó en su mano y comenzó a balancearlo hacia un lado del cuenco, todos gritaron "¡ALTO!" Pero era demasiado tarde y arrojó al HUEVO encima del resto. Miraron con horror a su amigo roto. Algunos intentaron consolar a los demás, ¡pero luego HUEVO comenzó a volver a sus sentidos! ¡Imaginaros el Alivio que sintieron los ingredientes de que HUEVO estuviera vivo! "¿Estás bien?" todos preguntaban. "¡SÍ! Sí, de hecho me siento mejor de lo que nunca me he sentido", dijo sonriendo.

La hija del Panadero pronto pidió un poco de masa. Mientras la probaba, tenía una expresión divertida en su rostro. "Esto no sabe muy bien, papá. ¡Le falta algo!" El Panadero la probó y supo de inmediato que se había olvidado de la SAL. Lo agregó y luego la masa supo mucho mejor. "¡No sabía que una pequeña cucharadita de SAL marcaba tanta la diferencia!" exclamó la niña. Y SAL se dio cuenta de que, aunque era pequeña, era muy importante.

Ahora el panadero estaba removiendo los ingredientes y nuevamente se unieron PEPITAS DE CHOCOLATE. ¡Pero los ingredientes ya no se estaban divirtiendo tanto porque sabían lo que vendría después! ¡EL HORNO CALIENTE! "Es solo de 8 a 10 minutos como máximo", alentó HUEVO. "¡Quizás si nos esforzamos mucho por mantenernos unidos, saldremos bien de esta!"

"Hasta luego a todos", sollozó MANTEQUILLA. "Fue un placer conocerlos." Pero los otros ingredientes la sujetaron con fuerza cuando entraron al horno y le dijeron que se apoyara en ellos y lo conseguirían todos juntos.




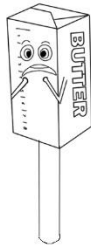
En solo nueve minutos salieron del horno oliendo y sabiendo mejor de lo que jamás hubieran imaginado. Entonces se dieron cuenta de que al ayudarse y amarse mutuamente, al reconocer sus fortalezas y al trabajar juntos, ¡se habían convertido en lo mejor que podían ser!




Come Follow me kid.com
& the red crystal.org




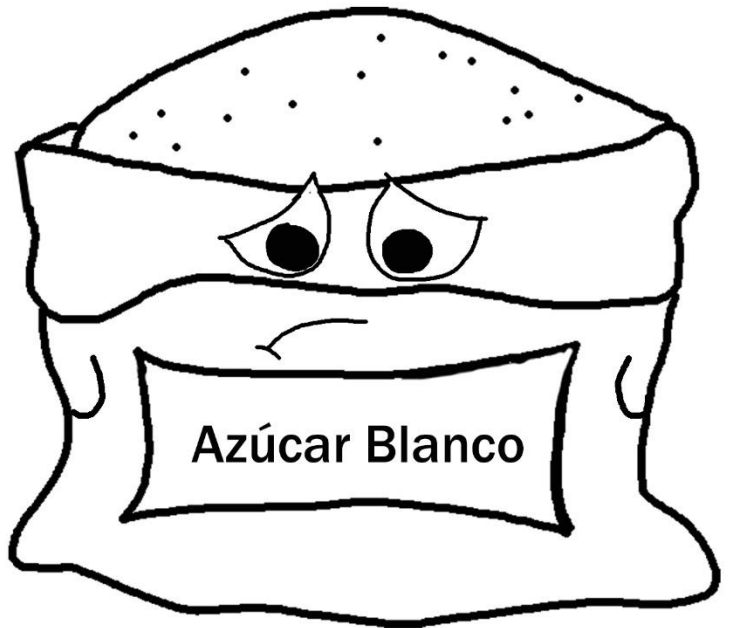

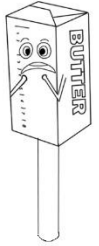
Come Follow me kid.com & the [red crystal.org](http://redcrystal.org)




Come Follow me kid.com & the [red crystal.org](http://redcrystal.org)



Come Follow me kid.com
& the red crystal.org



Come Follow me kid.com
& the [red crystal.org](http://redcrystal.org)



Tours:

Algunos misioneros en el sitio del Batallón Mormón están ofreciendo recorridos virtuales gratuitos y quieren hacer correr la voz sobre ellos. Lo hicimos, ¡e incluso a nuestros niños pequeños les encantó! Si desea registrarse, aquí está el enlace: <https://calendly.com/mormonbattalionhs>



Después de hacer este recorrido, recibimos un correo electrónico con enlaces a muchos otros recorridos virtuales que parecen ser geniales. Aquí están esos enlaces adicionales para cualquier otra persona que pueda estar interesada:

- Visitas virtuales en vivo de los sitios de la historia de la iglesia de Nueva York y Pensilvania (La arboleda sagrada, lugar de la restauración del sacerdocio, la granja de Peter Whitmer, lugar de la publicación del Libro de Mormón, etc.) [Schedule Appointment with New York & Pennsylvania Historic Sites \(as.me\)](https://calendly.com/mormonbattalionhs)
- Visitas virtuales históricas a Nauvoo: <https://www.nauvoohistoricsites.org/live/>
- <https://calendly.com/missouriareahistoricsites/independence?month=2021-03>
- Sitio del Batallón Mormón: <https://calendly.com/mormonbattalionhs>